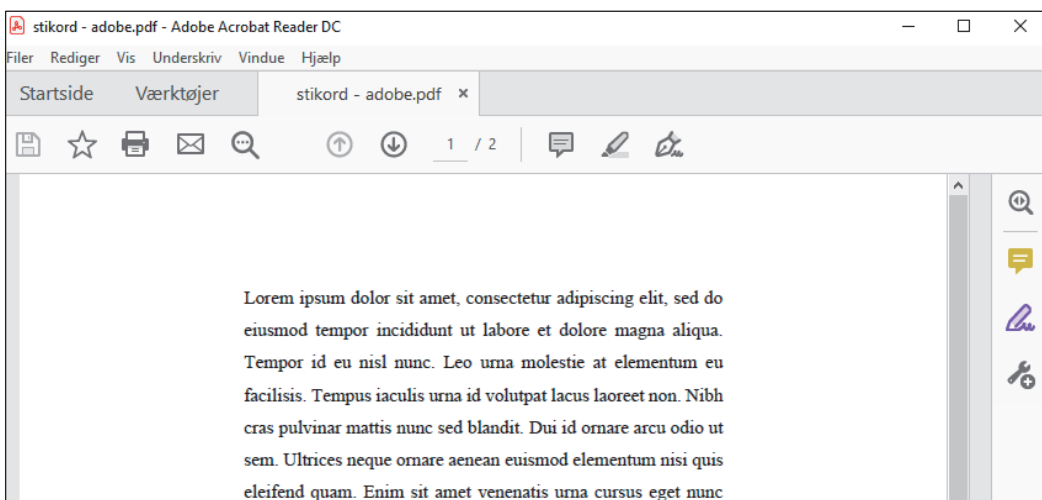


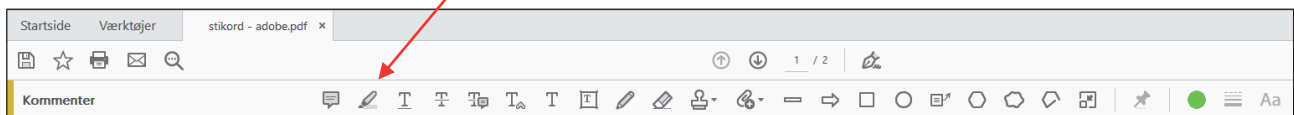
HVORDAN LAVER JEG STIKORD I PDF?

Dette er en vejledning i, hvordan man mærker op til stikord i forbindelse med korrekturgangene.

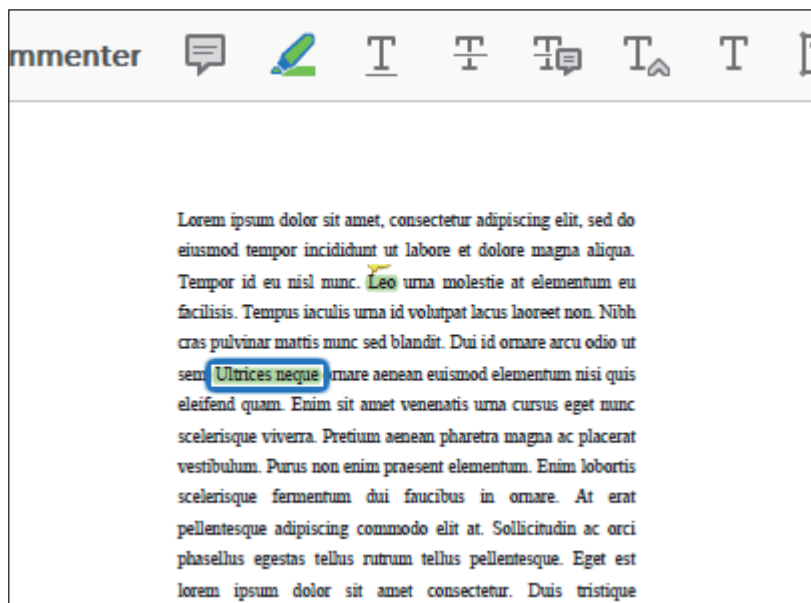
1. Hvis du ikke har programmet Adobe Reader endnu på din PC/Mac, brug vejledningen »HVORDAN FÅR JEG ADOBE READER«.
2. Åbn pdf'en og klik på ikonet som vist nedenfor:



3. Klik på ikonet i værktøjslinjen:



4. Marker det ord, som skal med i registret med cursoren, og højreklik.



5. Så er stikordet blevet markeret op, og du behøver ikke at foretage dig mere.

Undgå

6. Undgå af bruge de andre værktøjer som f.eks. boblerne i kommentarværktøjet, da de kan hoppe rundt, når pdf'erne bliver sendt rundt i system.



Hvis du vil vide mere om, hvad stikord og stikordsregistre er, brug vejledningen »HVAD ER STIKORD« og »ANDRE REGISTRE«